


Pokyny na vyplňovanie odpoveďových hárkov k testu externej časti MS

1. Všeobecné pokyny

Odpoveďové hárky budú skenované, nesmú sa kopírovať, krčiť ani prehýbať. Dodržte nasledujúce pokyny, aby skener vedel prečítať vaše odpovede.

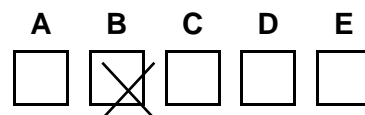
- Píšte perom s čiernou alebo modrou náplňou. Nepoužívajte tradičné plniace perá, veľmi tenko píšuce perá, obyčajné ceruzky ani pentelky.
- Odpoveďový hárak sa skladá z dvoch listov a je **samoprepisovací**, preto píšete iba na predný list (originál) tak, aby došlo k prepísaniu aj na druhý list (kópiu).
- Textové polia (kód školy, kód žiaka, kód testu, ...) vyplňte veľkými tlačenými písmenami alebo číslicami. Vpisované údaje nesmú presahovať polia určené na vpisovanie.
- V prípade chybného vyplnenia údajov nepožadujte nový odpoveďový hárak. Políčko s chybným údajom úplne zaplňte a správny údaj napíšete nad zaplnené políčko.

2. Úlohy s výberom odpovede


- Odpoveď na úlohu s výberom odpovede zaznačíte krížikom  do príslušného políčka.

- **Správne zaznačenie odpovede (B)**
A B C D E

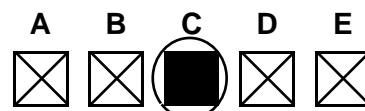
- **Nesprávne zaznačenie odpovede (B)**
A B C D E



- V prípade chybného zaznačenia odpovede postupujte podľa nasledujúcich pokynov. Nepožadujte nový odpoveďový hárak.
- Keď sa pomýlite alebo neskôr zmeníte názor, úplne zaplňte políčko s nesprávnym krížikom a urobte nový krížik.



- Ak náhodou znovu zmeníte názor a chcete zaznačiť pôvodnú odpoveď, urobte krížiky do všetkých políčok a zaplnené políčko dajte do krúžku.



Pokyny na vyplňovanie odpoved'ových hárkov k testu externej časti MS

3. Úlohy s krátkou odpoveďou

Vyučovacie jazyky

- Odpovede na úlohy s krátkou odpoveďou zapíšete do príslušného poľa odpoved'ového hárka čitateľne bežným písmom. Pri použití tlačeneho písma **rozlišujte veľké a malé písmená**.

Cudzie jazyky

- Odpovede na úlohy s krátkou odpoveďou zapíšete do príslušného poľa odpoved'ového hárka čitateľne bežným písmom. Pri použití tlačeneho písma **rozlišujte veľké a malé písmená**. **Nepoužívajte iba veľké tlačené písmená!**

Matematika

- Do odpoved'ového hárka zapíšete **iba výsledok** – nemusíte ho zdôvodňovať ani uvádzať postup, ako ste k nemu dospeli.
- Výsledok úlohy s krátkou odpoveďou zapíšete **pomocou celého alebo desatinného čísla**.
- Jednotlivé číslice výsledku zapíšete do príslušných políčok. Do políčka napíšete najviac jednu číslicu alebo znak „-“.
- Znamienko „-“ (mínus) napíšete do samostatného políčka pred prvú číslicu.
- Pri zápise rešpektujte predtlačенú polohu desatinnej čiarky.

- **Správne** zapísaný výsledok – 3,1

<input type="text"/>	<input type="text"/>	<input type="text"/>	<input type="text"/>	<input type="text"/>	<input type="text"/>	<input type="text"/>	<input type="text"/>	<input type="text"/>	-	<input type="text"/>	<input type="text"/>	,	<input type="text"/>	<input type="text"/>	<input type="text"/>	<input type="text"/>
----------------------	----------------------	----------------------	----------------------	----------------------	----------------------	----------------------	----------------------	----------------------	---	----------------------	----------------------	---	----------------------	----------------------	----------------------	----------------------

- **Nesprávne** zapísaný výsledok – 3,1

<input type="text"/>	<input type="text"/>	<input type="text"/>	<input type="text"/>	<input type="text"/>	<input type="text"/>	<input type="text"/>	<input type="text"/>	<input type="text"/>	<input type="text"/>	-	<input type="text"/>	<input type="text"/>	,	<input type="text"/>	<input type="text"/>	<input type="text"/>	<input type="text"/>
----------------------	----------------------	----------------------	----------------------	----------------------	----------------------	----------------------	----------------------	----------------------	----------------------	---	----------------------	----------------------	---	----------------------	----------------------	----------------------	----------------------

- Oprava predchádzajúceho zápisu

<input type="text"/>	<input type="text"/>	<input type="text"/>	<input type="text"/>	<input type="text"/>	<input type="text"/>	<input type="text"/>	<input type="text"/>	<input type="text"/>	-	<input type="text"/>	<input type="text"/>	<input type="text"/>	,	<input type="text"/>	<input type="text"/>	<input type="text"/>	<input type="text"/>
<input type="text"/>	<input type="text"/>	<input type="text"/>	<input type="text"/>	<input type="text"/>	<input type="text"/>	<input type="text"/>	<input type="text"/>	<input type="text"/>	-	<input type="text"/>	<input type="text"/>	<input type="text"/>	,	<input type="text"/>	<input type="text"/>	<input type="text"/>	<input type="text"/>

- Počítajte presne, číselné údaje vypočítané v priebehu riešenia nazaokrúhľujte. Využívajte pamäť kalkulačky. Ak je to potrebné, zaokrúhľte iba výsledok podľa nasledovných pokynov.
- Ak je výsledok úlohy celé číslo alebo desatinné číslo s najviac dvoma desatinnými miestami, zapíšete výsledok do odpoved'ového hárka **presne**. V prípade celého čísla nevypĺňajte políčka za desatinnou čiarkou. Ak je výsledok úlohy desatinné číslo s viac ako dvoma desatinnými miestami, zapíšete výsledok úlohy do odpoved'ového hárka **zaokrúhlený na dve desatinné miesta**.
- Označenie jednotiek (stupne, metre, minúty, ...) nezapisujte do odpoved'ového hárka.

Napríklad:

výsledok 4 633

zapíšete

<input type="text"/>	<input type="text"/>	<input type="text"/>	<input type="text"/>	<input type="text"/>	<input type="text"/>	<input type="text"/>	<input type="text"/>	<input type="text"/>	<input type="text"/>	<input type="text"/>	<input type="text"/>	<input type="text"/>	,	<input type="text"/>	<input type="text"/>	<input type="text"/>	<input type="text"/>
----------------------	----------------------	----------------------	----------------------	----------------------	----------------------	----------------------	----------------------	----------------------	----------------------	----------------------	----------------------	----------------------	---	----------------------	----------------------	----------------------	----------------------

výsledok 81,424 6 m

zapíšete

<input type="text"/>	<input type="text"/>	<input type="text"/>	<input type="text"/>	<input type="text"/>	<input type="text"/>	<input type="text"/>	<input type="text"/>	<input type="text"/>	<input type="text"/>	<input type="text"/>	<input type="text"/>	<input type="text"/>	,	<input type="text"/>	<input type="text"/>	<input type="text"/>	<input type="text"/>
----------------------	----------------------	----------------------	----------------------	----------------------	----------------------	----------------------	----------------------	----------------------	----------------------	----------------------	----------------------	----------------------	---	----------------------	----------------------	----------------------	----------------------

výsledok $\frac{5}{3}$ (zlomok)

zapíšete

<input type="text"/>	<input type="text"/>	<input type="text"/>	<input type="text"/>	<input type="text"/>	<input type="text"/>	<input type="text"/>	<input type="text"/>	<input type="text"/>	<input type="text"/>	<input type="text"/>	<input type="text"/>	<input type="text"/>	,	<input type="text"/>	<input type="text"/>	<input type="text"/>	<input type="text"/>
----------------------	----------------------	----------------------	----------------------	----------------------	----------------------	----------------------	----------------------	----------------------	----------------------	----------------------	----------------------	----------------------	---	----------------------	----------------------	----------------------	----------------------

výsledok 1 : 8 (pomer)

zapíšete

<input type="text"/>	<input type="text"/>	<input type="text"/>	<input type="text"/>	<input type="text"/>	<input type="text"/>	<input type="text"/>	<input type="text"/>	<input type="text"/>	<input type="text"/>	<input type="text"/>	<input type="text"/>	<input type="text"/>	,	<input type="text"/>	<input type="text"/>	<input type="text"/>	<input type="text"/>
----------------------	----------------------	----------------------	----------------------	----------------------	----------------------	----------------------	----------------------	----------------------	----------------------	----------------------	----------------------	----------------------	---	----------------------	----------------------	----------------------	----------------------